

## MOTIVACIONES

### 1. ¡Absórbelo!

Alguien con el corazón suave va a absorber la Palabra de Dios.

Por el otro lado, la Palabra de Dios se resbala de alguien con el corazón duro.

Materiales:

Una piedra mediana

Un plato hondo, lo suficientemente grande para la piedra

Una esponja chica

Pistola de agua llena de agua

(un vaso de agua pequeño también sirve)

Duración: Aproximadamente: 2 minutos



Temas:

La Palabra de Dios/Biblia,

Sabiduría

Que hacer en clase:

Va a comparar como la Palabra de Dios, representada por el agua, no va a afectar a alguien con un corazón endurecido, representado por la piedra, pero si afectará a alguien con el corazón como debe estar, representado por la esponja. Si quiere que sea mas impactante, puede cortar la esponja en la forma de un corazón. Empiece la lección metiendo la piedra al plato

Que decir en la clase:

¿Veen esta piedra? Esta roca representa el corazón endurecido de una persona. El agua en la pistola representa el Espíritu Santo. (Moje la piedra varias veces con la pistola) Cuando la Palabra de Dios es presentada a alguien con el corazón endurecido, no lo va a absorber. Solo se va a resbalar.

(Pon la esponja en una mano.) Esta esponja representa a alguien con el corazón correcto, uno suave, alguien que está dispuesto a oír la Palabra de Dios y lo invita a sus vidas. (Moje la esponja varias veces con la pistola) ¿Veen? Este corazón absorbe la Palabra de Dios.

### 2. ¿Que preferirías comer, un plátano podrido o uno bien maduro?

Materiales:

Un plátano podrido

Un plátano maduro

Duración: Aprox. 4 minutos



¡Un plátano maduro se vé así!

Temas:

Produciendo frutas, Santo/Luz,

Verdad

Que hacer en clase:

Va a ver la reacción de los niños cuando le enseñe el plátano podrido. Después mostrará el plátano maduro y recibirá una reacción diferente. Esta lección con cosas le ayudará a los niños a saber la diferencia entre producir buen fruto y mal fruto en su caminata con Dios.

Que decir en la clase:

Cuando le muestre el plátano podrido dirá, “¿Quien se quiere comer este plátano? ¿Porque no? ¿Como sabes que el plátano no va a saber rico?” Después muestre el plátano maduro y pregunte, ¿Ahora quien se quiere comer este plátano? ¿Porqué? ¿Como sabes que el plátano va a saber rico? Nuestras vidas son como una de estas dos piezas de fruta. La gente sabrá quien somos por el fruto que producimos Mateo 7:20 dice, ‘Así que por sus frutos los conocerán.’ ¿Que tipo de fruto quieres producir? Tu fruto será bueno, como el plátano aqui, o no tan bueno como este plátano?”

### 3.Constructor sabio

Esta enseñanza con cosas mostrará porque es importante edificar en una fundación solida para enfrentar las tormentas de la vida. Esa fundación es la Palabra de Dios.

Materiales:

2 vasos de papel

1 piedra mediana

1 plato hondo pequeño

Un vaso o dos de arena humeda

1 jarra de agua

1 plato para caserolas mediana

Duración: Aproximadamente: 5 minutos



Temas:

La Palabra de Dios/Biblia,

Sabiduria

Que hacer en clase:

Antes de la clase, agarre arena homeda y llene un plato hondo pequeño. Dibuje ventanas y una puerta en dos vasos de papel. Durante la clase pondrá el plato para caserolas en la mesa para que todos los niños lo puedan ver. Después, va a tomar el plato con la arena y voltearlo, como para hacer un castillo. No se preocupe si poco se cae. Ponga la piedra mediana en el otro lado.

Después ponga un vaso de papel en la arena y el otro en la piedra. Después va a poner agua en la dos para demostrar como una casa construida en una fundación solida puede soportar una tormenta grande.

Que decir en la clase:

¿Tu crees que alguien puede ser tan necio que construirian su casa en la arena? (Tome uno de los vasos y pongalo sobre la arena) Otros son mucho mas sabios y construirán su casa sobre una buena fundación. (Ponga el segundo vaso sobre la piedra). ¿Cual casa crees que duraria y cual crees que será destruida? Sabes que la Biblia nos dice en Mateo 7:24-27 que cualquiera persona que oye las palabras de Dios y las pone en practica es como un hombre sabio que construye su casa sobre la roca. La lluvia vino, el agua en el arrollo subio, el viento sopló y golpeó contra la

casa, pero no se cayó, porque su fundación estaba en la roca. (Agarra la jarra de agua y vacía un poco de agua sobre la arena y la casa se caerá)

Pregunte las siguientes preguntas:

- 1) ¿Porque es importante poner la Palabra de Dios en practica?
- 2) ¿Como puede la Palabra de Dios hacernos mas fuertes?
- 3) ¿En que tipo de tormentas en nuestras vidas puede Dios ayudarnos a soportar?
- 4) ¿Alguien puede dar un ejemplo de como algunos construyen sus vidas en una fundación de arena?
- 5) ¿En que formas podemos construir nuestras vidas sobre la roca?

#### 4. Corazón endurecido

Girando un huevo hervido le enseña a los niños que con un corazón duro es difícil resistir al diablo.

Materiales:

1 huevo hervido

1 huevo crudo

Mesa o una superficie plana

Duración: Aproximadamente: 2 minutos



Temas:

Aceptaciones, Temor a Dios,

Obediencia

Que hacer en clase:

Antes de empezar la clase, hierva un huevo y dejelo enfriar. Marque un huevo con una "A" y la otra con una "B", o cualquier signo que usted quiera para poder distinguirlos. Le enseñará a la clase que el huevo hervido puede girar, pero el huevo crudo no girará todas las veces que lo gire. Va a comparar el huevo hervido a alguien con el corazón endurecido. Igual como puedes girar el huevo hervido, el diablo puede hacer cosas que la persona con el corazón endurecido sabe que son malas.

Que decir en la clase:

Tengo dos huevos. Aparte de que uno tiene la marca "A" y la otra tiene una "B", los dos huevos se ven igual, ¿no? Pero son muy diferentes, déjenme enseñarles. Necesito un voluntario. ¡Bien! (Dele el huevo hervido al voluntario.) Lo que quiero que haga es girar el huevo. ¿Puedes hacer eso? Eso fue fácil, ¿no? Ahora necesito otro voluntario que gire este otro huevo. ¡Bien! (Déle el otro huevo al segundo voluntario) ¿Que pasa, porque no puedes girar este huevo? (Algunos niños ya sabrán la respuesta, pero de todas formas deje que los otros niños traten de girar los dos niños, despues dígaes que te lo regresen) Explique que la diferencia entre los dos huevos es que uno es duro adentro y el otro todavía es líquido. El huevo con el corazón duro puede ser girado.

La Biblia dice, "¡Dichoso el que siempre temed al Señor! Pero el obstinario caerá en la desgracia"(Proverbios 28:14) Este huevo hervido es como alguien con el corazón endurecido y que no le teme al Señor. El diablo puede hacer que alguien haga cosas que sabe que son malas. De una forma, el diablo tiene control sobre sus vidas, y eso da miedo, ¿no? Pero alguien que es obediente al Señor, y no deja que su corazón sea endurecido puede resistir el poder del diablo. Como este huevo con lo de adentro suave no puede ser girado, un cristiano obediente a la

Palabra de Dios, que le teme al Señor no puede ser controlado por el diablo. Debemos asegurarnos que nuestros corazones no se endurezcan, como el huevo hervido.

### 5. Daño removido

Siempre confía en Dios. Esta enseñanza con cosas le enseñara a los niños como Dios nos mantiene seguros en formas milagrosas.

Materiales:

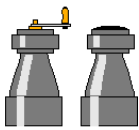
¼ cucharadita de sal

Poco de pimienta

Taza pequeña

Cuchara de plástico

Duración: Aproximadamente: 5 minutos



Temas:

Confianza en Dios, Protección, Milagros, Preocupación,

Que hacer en clase:

Va a poner una montañita de sal (como ¼ cucharadita) en el centro de la taza, representando a la gente de Dios. Después va a poner un poco de pimienta sobre el monte de sal. La pimienta, que representa maldad o daño será removido con la cuchara. Para empezar, frote la cuchara en una tela para crear electricidad estática. Cuando ponga la cuchara cerca de la pimienta, se pegará a la cuchara y puede ser removida.

Que decir en la clase:

Hoy, quiero mostrarles como pueden confiar siempre en Dios para protegernos. Aun cuando las circunstancias parecen desesperadas. La taza representa el mundo en el que vivimos. Voy a poner sal en el mundo. La sal representa la gente de Dios. Ahora, como sabemos, el mundo esta lleno de maldad y daño. Vamos a usar pimienta y ponerlo sobre la sal. La pimienta representa daño y ahora esta sobre la gente de Dios. ¿Como podemos quitar el daño? (Permita tiempo para respuestas y explique que la mayoría de las sugerencias serían inútiles o tomarían demasiado tiempo.)

Tal vez parezca imposible para nosotros, pero Dios puede hacer cosas milagrosas. Déjenme mostrarles. (Frote la cuchara en una tela para crear electricidad estática, después levante la pimienta). Vez, a veces estamos en situaciones con peligros y no sabemos como escapar. Pero Dios siempre esta ahí para nosotros. Nos puede mantener a salvo sin importar lo que este pasando.

### 7. El pecado hecha a perder

Un poco de molde puede echar a perder un sandwich.

Al igual que un poco pecado, sin Jesús nos puede mantenernos fuera del cielo.

Materiales:

1 pedazo de pan bueno

1 pedazo de pan echado a perder

Unas cuantas servilletas de papel

Duración: Aproximadamente: 8 minutos



Temas:

Pecado, Salvación, Perdon

Que hacer en clase:

Va a actuar como si estuviera preparando un sandwich usando un pedazo de pan echado a perder, para demostrar que aunque haya un poquito de moho, el sandwich ya esta echado a perder. Esto se compara con, aunque haya solo un poco pecado en nuestras vidas, sin Jesús, estamos perdidos y no podremos entrar al cielo.

Que decir en la clase:

¡Hola niños! Ay, como tengo hambre. Creo que me voy a hacer un sandwich rico, eso suena bueno, ¿verdad? (Tome el pan bueno y póngalo en una servilleta) Ok, aqui está el primer pedazo de pan. Es un buen principio para un sandwich! (Saque el pan echado a perder y haga una cara de guacala) ¡Ay, guacala! ¡Este pedazo de pan esta echado a perder por todas partes! ¡Yo no me lo voy a comer asi! ¿Cuantos de ustedes se comerían un sandwich que tiene un pedazo de pan echado a perder? Aunque sea poco de moho, el sandwich está echado a perder.

El pecado tiene el mismo efecto en nosotros. Dios no permitirá que tengamos aunque sea un poco de pecado en el cielo. Las malas noticias son que, como dice la Biblia, todos hemos pecado. Romanos 3:10 dice que no hay una persona virtuosa, ni siquiera una. Las buenas noticias son que Dios nos ama tanto que mandó a Jesús al mundo para que nuestros pecados puedan ser perdonados. Si le pedimos a Jesús que nos perdone de los pecados que hemos cometido y le pedimos que se convierta en el Señor de nuestras vidas, el lo hará. Así es como entramos al cielo, porque Jesús ha pagado el precio por nuestros pecados.

#### 8. Fe no vista

Esta enseñanza con cosas demuestra como fe en nuestro Señor nos puede ayudar a no ser aplastados por temor.

Materiales:

2 botellas de agua de plastico  
guante viejo

Duración: Aproximadamente: 5 minutos



Temas:

Valor, Fe, Poder, Protección,  
Estando firmes, Pruebas, Confianza

Preparación:

Antes de la clase, en el guante, pegue o escriba las siguientes letras en los dedos: T-E-M-O-R

Que hacer en clase:

Va a tener dos botellas vacías, va a tapar uno bien. El otro lo va a dejar sin tapa. En la clase, usted se pondrá el guante y hará un puño para que se vea la palabra temor. Despues va a golpear las dos botellas. La botella sin tapa se aplastará, pero la que tiene la tapa no. Va a comparar la botella que no tiene capa con alguien sin fe, y la tapada a alguien con fe. Aunque fe en si no se ve, lo que produce es visto mas fácilmente.

Que decir en la clase:

Hoy quiero demostrar como vemos la fe. Aqui tengo dos botellas de plastico vacias. Se ven igual, pero hay una diferencia. Esta con la tapa está llena de fe. No lo puedes ver ahora, pero está ahí. La otra es una botella sin fe, está vacia. (Ponte el guante mostrando la palabra TEMOR). ¿Que crees que le pasará a esta botella sin fe cuando temor venga? (Permita tiempo para respuestas, despues aplaste la botella con su puño) Ves, se aplastó por TEMOR. ¿Pero que de esta botella con fe? (Golpee la botella) Miren, no se aplaste, de echo ni siquiera se ve lastimado. Asi es con nosotros cuando estamos llenos de fe. Jesús le dijo a sus discipulos, “Y les dijo: ¿Por qué estáis así amedrentados? ¿Cómo no tenéis fe?” (Marcos 4:40- RVR1960) Fe en si no se ve, pero lo que fe produce es muy facilmente visto, tal como fuerza, valor, paz, y auto control. No necesitamos preocuparnos o tener miedo cuando tenemos fe en Jesús.

### 9. ‘ Flor falsa’

Cristianos reales son igual de diferentes a un cristiano falso como una flor real es a una ‘flor falsa’.

Materiales:

Una vase pequeña

Una flor artificial

Una flor recién cortad

Duración: Aproximadamente: 8 minutos



Temas:

Fidelidad, Piedad/Luz, Cristiandad, Verdad

Preparación:

Nada

Que hacer en clase:

Antes de la clase busque una flor artificial y una recién cortada y ponga cada una en la vase. Llene la vase con agua. (Las flores no necesitan ser del mismo tipo, pero si son similares, va a hacer el efecto mejor.) Va a pedirle a los niños que identifiquen la flor, no con la vista, pero usando los otros sentidos, tal como el olfato y el tacto. De igual forma podemos identificar a un Cristiano falso de uno genuino. Las apariencias engañan, pero si hay formas de saber.

Que decir en la clase:

Miren todos, tengo dos flores hermosas aquí. ¿No se ven bonitas? ¿Hay alguna diferencia entre las dos flores? (Lo mas seguro es que los niños se darán cuenta que una flor es artificial, algunos hasta dirán que la flor artificial está más bonita. Eso esta bien,) ¿Las dos flores están bonitas, no? Las dos están en agua y en una base, pero una es artificial. Estoy seguro de que se pueden dar cuenta cual es la flor artificial. Cristianos falsos son muy semejantes a esta flor artificial. Pueden decir que son cristianos, ir a la iglesia el domingo y parecer cristianos. Pero ellos son falsos, son artificiales, no tienen una vida real. Déjenme mostrarles algunas formas de saber la diferencia entre real y falso.

Pídale a un voluntario que venga al frente y toque la flor artificial y que lo describa. Despues dígale que toque los pétalos de la flor real y que describa como se siente. Si, la flor artificial está pieza , pero la flor real se siente suave y agradable al toque. Pida que otro voluntario venga al frente y huela la flor artificial y que describa su olor. Despues pídale que huela la flor real y que también describa como huele. Si, la flor falsa no tiene olor, o tal vez huela a plastico, pero la

flor real huele rico, tiene una aroma agradable. Cristianos de verdad son como la flor real, no solo parecen cristianos por estar en la iglesia, pero el resto de la semana están haciendo cosas agradables a Dios y son una bendición a otros. No están muertos, pero tienen vida eterna. Ahora, ¿cuál de estas flores te gustaría ser?

### 10. La bondad de Dios

Los niños van a descubrir que lo bueno que tenemos viene de Dios.

Materiales:

5 vasos grandes y claros,  
 Jeringa, 1 bandeja, Filtro para café,  
 tierra, grava, carbón, arena,  
 Embudo, Dibujo de agua

Duración: Aproximadamente 10 minutos



Temas:

Decisiones, Confesión, Pureza

Lo que va a hacer durante la clase:

Va a querer hacer esta ilustración con los vasos encima de la bandeja para que pueda atrapar los derrames.

Parte 1 – Vaso Lleno de Bondad – (bandeja, 2 vasos grandes y claros, jarra de agua, jeringa)

Llena un vaso completamente de agua y puede estar saliendo el agua.

Diga: (Mientras estás llenando el vaso con agua) “Esto representa la bondad de Dios. La bondad de Dios siempre es y siempre era la misma cantidad.”

Toma una jeringa y llénalo de agua del “vaso de Dios” y ponlo en otro vaso vacío.

Diga: “Esto representa nuestra bondad. Nuestra bondad viene de Dios y siempre cambia, pero, la bondad de Dios nunca es hecha menos cuando el nos da bondad.”

-----  
 -----  
 Parte 2 – Dios es Bondad Pura – (bandeja, tres vasos grandes y claros, filtro para café, arena, tierra, grava, carbón, embudo y agua)

Llene dos vasos con agua, uno llénalo y el otro lo va a llenar a la mitad. El vaso lleno va a representar la bondad pura de Dios. Ponga tierra al vaso que está lleno a la mitad con agua. Ponga el embudo, el filtro, la grava el carbón y la arena encima del otro vaso.

Diga: “Dios es puro, pero necesitamos ser purificados.”

Explícales que van a tratar de purificar el agua y lo van a tratar de hacer lo más puro como lo

haría Dios. Vacíe el agua sucia en el filtro con la grava, el carbón y la arena.

Mientras está vaciándose: Pregúntales a los niños “¿Podemos purificarnos y ser tan buenos como Dios?” (No) ¿Por qué no? (Porque nadie puede ser tan bueno como Dios.)

Pregúntales a los niños “¿Cómo podemos ser purificados?” (Por medio de confesar nuestros pecados a Dios y por medio de pedirle perdón. Por aceptar a Jesús como nuestro Señor y Salvador y por pedirle al Espíritu Santo que venga a vivir en nosotros.)

### 11. Los Amigos Hacen la Diferencia

Cuando coloreen AMIGOS con lápices de colores, le mostrará a los niños como los amigos, ya sea buenos o malos son contagiosos.

Materiales:

Papel blanco

O la hoja informativa

Lápiz para cada niño

Trapos mojados

Duración: Aproximadamente: 5 minutos

AMIGOS

Temas:

Mundano, Cristiandad, Amistad

Que hacer en clase:

Antes de la clase imprima la palabra AMIGOS en letra similar al ejemplo o en la hoja informativa. Durante la clase, déle un papel con la palabra AMIGOS escrita. Dígale a los niños que coloreen oscuro las letras con los lápices de colores. Esto puede tomar varios minutos. Después de haber terminado, dígales que pasen sus dedos sobre las letras para que vean que el color de la palabra amigos ha sido contagiado.

Que decir en la clase:

Los amigos que escoges en tu vida tienen un gran impacto sobre la forma en la que actúas. Amigos influyen la ropa que usas, la música que escuchas, lo que crees sobre Dios, la forma en la que tratas a otros y la lista continúa y continúa. En otras palabras, la influencia de tus amigos es muy contagiosa. Como Cristianos, necesitamos tener cuidado de quienes son nuestros amigos. Ahora que han terminado de colorear las letras, quiero que pasen sus dedos sobre las letras. Ahora ve tus dedos. Solo mira eso, la influencia de mis amigos es muy contagiosa.

### 12. ¡No Peques!

La carga del pecado es difícil en poder caminar por la senda estrecha.

Materiales:

Cinta adhesiva o hilo

Diez o más libros



Duración: 10min. Aprox.



Temas:  
Cargas, Salvación, Pecado

Preparación:  
Antes de que empiece la clase, vas a querer encontrar diez o más libros.

Los que vas a hacer en la clase:  
Use la cinta adhesiva o el hilo para marcar una línea derecha en el piso. Seleccione un voluntario de la clase para que te ayude con la ilustración.

El voluntario va a estirar sus brazos a sus lados y sus palmas van a estar viendo hacia arriba. Pídale al voluntario que camine al lado de la línea. Cuando el voluntario ha terminado estos, vas a decir, “Eso era bastante fácil, ¿no crees? Sin tener la carga del pecado en nuestras vidas, era más fácil caminar en la senda estrecha, pero vamos a ver lo que pasa cuando introducimos la carga del pecado.”

De nuevo, el voluntario va a estirar sus brazos y sus palmas los va a hacer como anteriormente lo hizo. Esta vez, un libro va a ser puesto en cada palma del voluntario y de nuevo le vas a pedir que camine al lado de la línea y no debe dejar que se caigan los libros. Pregúntale al voluntario si era más difícil esta vez. Explícales que los libros pueden representar varios pecados.

El voluntario va a regresar al principio de la línea y vas a poner más libros encima de sus palmas. El voluntario va a caminar a lado de la línea de nuevo. Continúe poniendo más libros en sus manos y trata de que no se caigan los libros. Continúen haciendo esto hasta que el voluntario no pueda caminar sin que los libros se caigan. Explícales que todos hemos pecado y que es imposible caminar por la senda estrecha con la carga que nos está jalando hacia abajo. ¿Cómo puede alguien caminar por la senda estrecha, la senda por la cual nos llamó Dios a caminar? Es imposible caminar así como Dios quiere con toda la carga del pecado.

¡Hay noticias buenas! Jesús, el hijo de Dios, vino a la tierra como un hombre y pagó el precio de muerte para quitarnos nuestros pecados. El murió en la cruz y en el tercer día resucitó. Si le pedimos a Dios que nos quite la carga de pecado, él si lo va a hacer. La salvación es un regalo gratis de Dios para todos los que los reciben por medio de fe y confianza en Jesucristo.

En Mateo 11:29-31 Jesús dijo, “Llevad mi yugo sobre vosotros, y aprended de mí, que soy manso y humilde de corazón; y hallaréis descanso para vuestras almas; porque mi yugo es fácil, y ligera mi carga.

### 13. Pecados revelados

Aun cuando tratamos de esconder nuestros pecados, o cuando actuamos como si nunca hubiera pasado, hay algo que hace que regresen, como botones en un vaso con refresco.

Materiales:

Vaso transparente

Lata de Coca Cola

Varios botones de plástico

Cuchara

Duración: Aproximadamente: 5 minutos



Temas:

Pecado, El perdón de Dios,

Verdad, Confesión

Que hacer en clase:

Para empezar, va a vaciar el refresco en el vaso. Después va a meter varios botones dentro del vaso. Los botones se van a hundir y no se verán, pero en varios momentos regresarán a la superficie y serán revelados. Después los botones serán removidos con una cuchara.

Que decir en la clase:

¿Alguna vez pensaste que después de hacer algo malo, si tan solo lo guardaras un secreto, que nadie se enteraría? Sabías que no importa que tanto tratemos de guardar nuestros pecados un secreto, siempre regresan para que alguien más sepa? Déjame mostrarte a lo que me refiero.

(Vacíe el refresco en el vaso) Este vaso te representa a ti, y el refresco representa el lugar donde guardamos nuestros secretos, tal vez sea en el fondo de tu corazón donde no quieras que nadie se entere. Ahora estos botones representan el pecado (señale a los botones) Este botón representa la vez que le mentiste a alguien, y esta es de cuando no quisiste compartir algo con tus amigos, y esta otra representa la película que viste que tus papás te dijeron que no vieras. Las voy a meter al refresco, y estarán escondidos, al igual como escondemos nuestros pecados (meta todos los botones al refresco)

¿Los ves? Están escondidos. Pero solo podemos tener estos pecados como secreto por un tiempcito, al final de cuenta, van a subir a la superficie. Miren, ahí están. El pecado no puede ser escondido para siempre. Así que, en lugar de tratar de esconder el pecado, necesitamos tratar de hacer lo correcto. Pero cuando si fallamos, sabemos que le podemos pedir a Jesús que nos perdone, y si lo hará. La Biblia dice, “Si confesamos nuestros pecados, él es fiel y justo para perdonar nuestros pecados y limpiarnos de toda maldad.” (1Juan 1:9) El nos limpiara de nuestros pecados, igual que esto. (Quite los botones con la cuchara). Ahora nuestro corazón (el refresco) esta limpio nuevamente.

#### 14. Postres Dulces

Los niños van a aprender que es mejor esperar para las recompensas celestiales en vez de disfrutar de los placeres del mundo.

Materiales:

Galletas

Pastel, nata y dulces

Duración: Aproximadamente 10 minutos



Temas:

Cielo, Recompensas, Tesoros

Preparación:

Asegúrese que tenga suficientes postres para que cada niño participe.

Lo que va a hacer:

En orden de demostrar la importancia de esperar por sus recompensas en el cielo en vez de disfrutar de “placeres del mundo”, vas a poner una galleta en frente de cada niño y pregúntale si quieren disfrutar esta galleta ahorita. Obviamente todos los niños van a quererlos (¡a menos que tengan nueces!).

Después de que todos los niños han decidido que van a comerlo o si no lo quieren, entonces vas a presentar un postre “super enormísimo” de un pastel con nata y dulces en todas partes. Luego vas a decirles a los niños que ellos pueden comer el postre grande en vez de la galleta, pero que tienen que esperar por media hora. ¿Quieren hacer eso?

El cielo es como esto. Aunque hay cosas en el mundo que parecen ser muy buenas, podemos recordarnos que la recompensa celestial es mejor que lo que tiene el mundo. No vamos a estar decepcionados y vamos a estar motivados a esperar.

#### 15. Lijando orillas rasposas

Dios nunca nos hará enfrentar tentaciones o dificultades que no podemos soportar, Pero pasando por estas cosas nos harán Cristianos más fuertes y más maduros.


Materiales:

Lijas

Pedazos pequeños de madera

Bote de basura para el polvo

Duración: Aproximadamente: 6 minutos



Temas:

Tentaciones, Perseverancia

Que hacer en clase:

Demostraras como las lijas no son demasiadas asperas, pero si lo suficiente para hacer una pieza de madera aún más liza. Esto es similar a como el Señor permite que seamos enfrentados con ciertas tentaciones en nuestras vidas, pero no más de lo que podemos soportar, para hacernos más fuertes y más maduros. (1 Cor. 10:13; Santiago 1:2-4)

Que decir en la clase:

Aqui está un pequeño pedazo de lija y aqui esta un pedazo de madera. ¿Alguien sabe lo que hacen estas cosas? Por su puesto, puedo lijar la madera para hacerla más lija. Hasta puedo usar las lijas para hacer las esquinas redondas. Puedo tener a un voluntario para verificar que esto es una lija. (Deselo al voluntario) Quiero que sientas la lija, ¿como se siente? Tienes razón, es áspera y razposa. Ahora, ¿como puede esta lija hacer madera más lisa? Pues, veamos como funciona. (Que le regresen la lija y lije una de las esquinas) Veen, si funciona, aunque la lija es áspera, es lo suficiente áspera para hacer la madera lisa. Si trato de usar algo demasiado áspero, como un tabique, solo lo rasparía.

La lija es algo como las tentaciones y dificultades que enfrentamos en nuestras vidas. Pero nuestro Señor sabe cuanto podemos soportar. Siempre nos da las fuerzas y la habilidad que necesitamos para resistir las tentaciones y para soportar los tiempos dificiles. Y al mismo tiempo, nos convertimos en Cristianos más fuertes, más maduros y mas lisos. La Biblia dice "...pero Dios es fiel, y no permitirá que ustedes sean tentados más de lo que puedan aguantar. Más bien, cuando lleguen las tentaciones, él les dará tambien una salida a fin de que puedan resistir." (1 Cor. 10:13) La Biblia también dice, "Hermanos mios, considérense muy dichosos cuando tengan que enfrentarse con diversas pruebas, Pues ya saben que la prueba de su fe produce constancia. Y la consistencia debe llevar a feliz término la oba, para que sean perfectos e íntegros, sin que les falte nada." (Santiago 1:2-4)

Asi que, antes de que la madera sea un hermoso mueble, necesita ser lijada. Igualmente, para que un Cristiano sea más fuerte y más maduro, deben pasar por tiempos difíciles.

### 16. Precioso Regalo de Tiempo

Una ilustración que demuestra que tan rápido pasa el tiempo.

Materiales:

75 Monedas

Bolsitas de plástico para emparedados

Duración: Aproximadamente 10 minutos



Temas:

Responsabilidad, Decisiones, Vivir como Dios

Preparación:

Antes que empiece la clase, vas a juntar 75 monedas y los vas a poner en una bolsita de plástico para emparedados.

Lo que va a hacer en la clase:

Muéstrales a los niños la bolsa de monedas y tienen que adivinar cuantas monedas están en la bolsita. Si nadie adivina exactamente el número correcto, entonces dígales que la bolsita tiene 75 monedas.

Estas monedas tienen un valor monetario pero hoy vamos a usar las monedas para una

ilustración del pasaje de tiempo. Una persona común con salud buena puede vivir normalmente 75 años. Muchas personas pueden vivir muchos mas años que esto, pero vamos a usar 75 años como lo común.

Para cada año que vivimos, vamos a sacar una moneda de la bolsita. Hay un número limitado de monedas, tal como hay un tiempo limitado aquí en la tierra. Nadie sabe exactamente cuanto tiempo tenemos para vivir en nuestros cuerpos. Durante nuestro tiempo en la tierra, podemos decidir usar el tiempo que nos da Dios para seguirle a El y para vivir nuestras vidas como si fueran agradables para Dios o podemos decidir vivir nuestras vidas con entristecer a Dios.

Nuestra vida en la tierra solo va a durar un corto tiempo. Pero podemos ver que nuestra vida eternal va a durar una eternidad. La eternidad va a durar para siempre y sin fin, va a ser sin límite. Podríamos llenar este salón de techo hasta piso con bolsas que tengan 75 monedas y aún no podría representar ni un punto en la línea del tiempo de la eternidad. Podríamos llenar este edificio con bolsas con 75 monedas en cada uno y aún no podría representar un punto en la línea del tiempo de la eternidad.

Lee 1 Pedro 1:23-25. Si, nuestras vidas eternas son como pedazos de pasto que están aquí hoy y no están aquí mañana.

Tenemos una de dos decisiones. Podemos ser sabios y podemos usar los años que tenemos aquí en la tierra para vivir nuestras vidas agradando a Dios para que podamos guardar tesoros que si van a durar para siempre en el cielo. Lee Mateo 6:19-20

O

Vivir nuestras vidas con egoísmos aquí en la tierra y podemos rechazar a Dios. Haciendo esto nos va a separar de Dios para una eternidad. Lee Mateo 7:22-23

Como vives tu vida es enteramente tu decisión, pero sería tonto agarrar con egoísmo una cantidad de tiempo tan pequeña en este lado del cielo solo para estar separado de Dios por una eternidad.

### 17. Pregúntale a un amigo

Esta enseñanza con cosas revelará que tan rápido una clase de escuela dominical crece cuando la Palabra de Dios es compartida.

Materiales:

128 dulces baratos

(Otros objetos pueden ser usados, como maíz palomero, pero el dulce tendrá un impacto más grande, y puede ser usado después como premio)

bolsa de papel

Duración Aproximadamente: 10 minutos



Temas:

Testificando

Que hacer en clase:

Antes de la clase pondrá 128 dulces (o algún otro objeto) en la bolsa de papel. Durante la clase, usted empezara por sacando un dulce, despues otro, despues dos más, después cuatro, y continuará sacando lo doble del número anterior hasta sacar todos los 128 dulces. Créalo o no, solo toma ocho veces 1-2-4-8-16-32-64-128.

Que decir en la clase:

Jesus nos dijo que "...vayan por todo el mundo y anuncien las buenas nuevas a toda criatura" (Marcos 16:15). Y en Romanos 10:14;15 la Biblia dice, "(Tome un dulce de la bolsa) Este dulce representa el primer niño que vino a la clase dominical. Despues de la iglesia, este niño va a su casa y le dijo las Buenas Nuevas acerca de Jesucristo e invita a que su amigo venga la siguiente semana a la iglesia."

(Saque otro dulce de la bolsa y póngalo junto al otro.) Ahora hay dos niños en la clase dominical. Despues de la iglesia estos dos niños van a casa y cada niño le dice las Buenas Nuevas acerca de Jesucristo e invitaron a sus amigos a venir a la iglesia la siguiente semana.

(Saca dos dulces y póngalos junto a los otros) Ahora hay cuatro niños en la clase dominical. Despues de la iglesia, estos cuatro niños van a casa y le dicen a sus amigos las Buenas Nuevas acerca de Jesucristo e invitan a sus amigos a venir a la iglesia con ellos la siguiente semana.

(Saque cuatro dulces...luego ocho...despues dieciseis...luego sesenta y cuatro, cada ves repitiendo la frase: estos niños fueron a casa y le dijeron a sus amigos las Buenas Nuevas de Jesucristo e invitaron a sus amigos a venir la siguiente semana a la iglesia.)

(Cuando doble sesenta y cuatro dulces, simplemente tire el resto de los dulces) Ahora hay ciento veintiocho niños en la clase dominical. En solo ocho semanas, el tamaño de la clase creció de 1 a 128 niños. (Déle dos dulces a cada niño) Aquí hay un premio por escuchar acerca de lo que significa ir al mundo y que prediquen las Buenas Nuevas. Disfrute un dulce y comparte el otro con un amigo.

### 18. ¿Qué hay adentro?

Los niños van a descubrir lo que significa bondad pura.

Materiales:

Cuchillo, Plato,

Barra de Chocolate sólida,

Dulce cubierto de Chocolate sin nada adentro

Duración: Aproximadamente 10 minutos



Temas:

Carácter de Dios, Pureza

Lo que va a hacer durante la clase:

Pídale a un voluntario que venga al frente. Ellos van a cortar el chocolate sólido varias veces para ver lo que hay adentro.

Diga: “Éste chocolates es un chocolate puro y sólido en todas partes. Así es Dios con la bondad en todas partes de sí.”

Otro voluntario va a venir al frente. El va a cortar el dulce cubierto de chocolate.

Diga: “Éste dulce cubierto de chocolate es como nosotros. Tenemos parte del chocolate y eso es la parte buena pero no estamos ni cerca de la bondad pura.”

Otro voluntario va a venir al frente. Va a cortar el chocolate sin nada adentro.

Diga: “Otra vez, esto no es sólido ni bondad pura como lo es Dios. Muchas personas pueden verse muy bien por afuera pero pueden ser vacíos por dentro y ahí es donde cuenta de verdad.

Corte el chocolate en un plato y un voluntario puede llevar el chocolate alrededor de la clase y puede compartir con los demás.

**sugerencia adicional.** Después de hablar, yo le di a los niños 2 chocolates miniaturas y dos notas. Les dije a los niños que le dieran los chocolates a dos adultos distintos. Esos adultos deben ser, en su vista, puros en todas partes. La nota explica porque el adulto recibe el chocolate y luego los instruye a buscar dentro de sí para asegurarse que lo que cree ese niño sea verdadero. Para muchos, eso era una experiencia humilde.


### 19. ¿Que puedo oír?

Si oímos cuidadosamente podemos oír la voz de Dios de una gran manera.

Materiales:

Grabadora

Duración: Aproximadamente: 10 minutos



Temas:

Conociendo a Dios, Oración, Espíritu Santo,

Preparaciones:

Tome una simple grabadora (con la que pueda grabar voces) y llévela por la iglesia antes del servicio y pídale de 5 a 10 personas que le digan uno o dos enunciados “a la clase”. Deben tener cuidado de no decir sus nombres. ¡Usted querrá escribir los nombres de los que hablaron y en que orden!

Que hacer en clase:

Y la lección es ponerle play y dejar que la clase adivine “¿QUIEN ES?”

Esto involucra a los padres y los interesa en la lección hoy al igual que dan una buena entrada para la lección sobre oyendo la voz de Dios. ¿Cómo sabemos quien es en realidad? ¿Suena a

quien pienzo que suena? ¿Hay otras pistas en lo que estan diciendo que me dice de quién es la voz que estoy oyendo? ¿Están diciendo palabras que la persona que pienzo normalmente dice?

Hay muchas otras cosas de las que pueden hablar- voces fuertes- voces queditas. (Baje el volumen a una de las personas.)

Despues, dígales, “Al igual que tuvimos que escuchar cuidadosamente para descubrir quien estaba hablando, necesitamos oír cuidadosamente para oír la voz de Dios.”

## 20. ¿Qué Tipo de Temor?

Los niños van a aprender que al temer a Dios significa que deben respetarlo y no deben tener miedo de El.

Materiales:

Globo inflado con aire

Pinza

Pastor u otra persona que es respetada

Duración: Aproximadamente 5 minutos



Temas:

Temer a Dios, Agradar a Dios, Respetada

Lo que va a hacer en la clase:

Va a tener un globo inflado y una pinza en el parte de atrás del salón. (nadie puede verlo) Un maestro va a romper el globo cuando empiezas a dar la lección

Empieza la lección diciéndole a los niños que van a aprender dos palabras en Hebreo, Pachad and Yare. Dígales que van a tener que poner mucha atención y van a necesitar estar en orden para...*(Va a romper el globo ahorita)*

Pregúntales, “¿Qué tipo de temor fue eso?” *(Pachad)*

Después de que haya sido roto el globo, va a regresar a la lección... Diga, “¡eso si que me asustó a mi! ¿Te asustó eso?”

El Pastor va a entrar y va a pararse al frente de la clase.

Pregúntales, “Cuando vieron entrar al Pastor, ¿qué tipo de temor tuvieron?” *(Yare)*

Pregúntales, “si el Pastor les pidiera que recogieran las sillas rápidamente, lo obedecerían?”

Pregúntales, “¿Por qué lo obedecerían a el?” *(Porque tiene temor Yare o porque le tienen respeto.)*

Debemos obedecer a Dios por respeto y le debemos tener reverencia.



## 21. ¡Restaurado!

Jesús hace joyas con cosas que han sido rotas.

Materiales:

Dibujos de 3 diferentes tipos de carros

Duración: Aproximadamente 15 minutos



Temas:

Salvación, Pecado

Preparación:

Antes de que empiece la clase, vas a imprimir los dibujos de los 3 diferentes tipos de carros o puedes conseguirlos de una revista.

Lo que vas a hacer en la clase:

Pregunta, "¿A cuántos de ustedes les gustan los carros? ¿Cuántos de ustedes han estado en un carro? Eso era una pregunta chistosa, ¿verdad? Todos hemos viajado en un carro alguna vez y por eso sabemos un poco sobre ellos, ¿verdad? Los carros son un modo de transportación maravilloso." Vas a dejar de hablar por un momento y luego vas a decir, "Ahora viene la parte divertida, vas a tomar solo un minuto para pensar en que tipo de carro serías y tuvieras que ser un carro. Te voy a mostrar varios dibujos de carros para ayudarte a empezar."

Vas a mostrar el dibujo de un carro de carreras y vas a decir, "Esta es un belleza y es rápido también. Los carros de carrera son las estrellas del cine en el mundo de los carros, son muy glamorosos y bastante visibles, pero no duran mucho tiempo."

Muestra el dibujo del camión y vas a decir, "Este es un vehículo duro; Los camiones son los caballos en el mundo de los carros. Los camiones son construidos para durar mucho tiempo y son tan fuertes como los bueyes. En muchos casos, los camiones no se dan por vencidos hasta que el trabajo está terminado."

Muestra el dibujo de la camioneta y vas a decir, "Ahora, éste es un vehículo que todos conocemos y amamos. Las camionetas son comunes en el mundo de los carros. Los puedes ver en todas partes. Estas camionetas son usadas en todas partes del mundo y son usadas a diario."

Continúe, "Has decidido? Tal vez has pensado en un carro completamente diferente. Alza tu mano si quieres compartir tu respuesta y voy a llamar tu nombre para que todos tengan un turno." Dale tiempo para que compartan sus respuestas. Pregúntales, "¿Qué tienen todos éstos carros en común? (Dales tiempo para contestar) Si tu dices que todos los carros se van a hacer viejos y que se van a descomponer, entonces contestaste correctamente. Edad, accidentes y el uso diario van a ser lo que descomponen a los carros y tarde o temprano, eso es lo que los lleva a la basura... (pausa) Pero si alguien los restaura..."

Vas a decir, “En algunas maneras, nuestras vidas son como los carros de las cuales estamos hablando hoy. Hay diferentes tipos de carros como hay diferentes tipos de personas. Algunas personas son glamorosas, algunos son trabajadores y algunos son personas de a diario. Así como los carros se descomponen, toda la gente tiene algo en común en que nos causa a descomponer y eventualmente a morir. Ese problema es llamado el pecado. Al igual como un carro no puede corregir sus propios problemas o sus llantas rotas, nosotros no podemos corregir nuestro problema del pecado. ¡Pero tengo noticias buenas! La Biblia nos dice en Juan 3:16 "Porque de tal manera amó Dios al mundo, que ha dado a su Hijo unigénito, para que todo aquél que en él cree, no se pierda, más tenga vida eterna. " En 2 Corintios 5:17 nos dice "De modo que si algunos están en Cristo, nueva criatura es; las cosas viejas pasaron; he aquí todas son hechas nuevas.” ¡Jesús va a restaurar nuestro tiempo con Dios y nos va a permitir vivir con El por toda eternidad! ¿Le has pedido a Jesús que entre a tu vida para que sea tu señor y salvador?”

## 22. Tentaciones

Materiales:

Sábana antigua

Crayolas o plumines

Pares de calcetines en bolita

(uno para cada niño)

Duración: De 5 a 10 minutos



Temas:

Tentaciones, Protección

La palabra de Dios,

Que hacer en clase:

Enrolla los calcetines y en la sábana escriba “La Palabra de Dios”. Si no quiere escribirlo directamente en la sábana, puede escribirlo en un papel y pegarlo en la sábana. Pida que un voluntario vaya a un lado del cuarto. Los otros niños tienen que pararse junto a la pared del otro lado, con una mano en la pared, avientenle los calcetines mientras el voluntario trata de caminar hacia el lado opuesto del cuarto sin que le peguen. Pueden repetir eso varias veces. Pregúntele a los niños si piensan que le pueden pegar a usted. Cuando camina hacia los niños, tendrá la sábana que dice “La Palabra de Dios” estirada enfrente de usted. Los calcetines le pegarán a la sábana, no a usted. Tenga los calcetines y la sábana listos antes de empezar la clase.

Que decir en clase:

Todos los días de nuestras vidas estamos tentados. A veces es difícil resistir la tentación. Dejeme mostrarles que tan difícil es. Necesito un voluntario. (Dígale al voluntario que tiene que estar en un lado del cuarto y que cuando le diga que camine, camine hacia el otro lado.) Los calcetines representan tentación. Quiero que todos tomen una tentación, y párense del otro lado del salón (lado opuesto del voluntario). Con una mano en la pared, cuando le diga al voluntario que camine, quiero ver si pueden pegarle con los calcetines. Listos, fuera!

Despues pregúntele al voluntario si ¿te pegaron con bolitas de tentación? Era medio difícil evadirlos, ¿verdad? La tentación es igual que eso, viene de todas partes. ¿Alguien mas quiere tratarlo? (Repita varias veces con diferentes voluntarios) Despues pregúnte, ¿creen que yo puedo caminar por ahi sin que ustedes me peguen con las tentaciones? (Cuando camine, use la sábana como un escudo enfrente de usted) Ven, Dios nos ha dado su palabra para que podamos luchar contra las tentaciones y para poder vencer a Satanás. La palabra de Dios es muy poderosa. Puede ser un escúdo entre nosotros y lo que sea que el diablo nos quiera aventar.

### 23. Sirviendo a Dios

Nunca eres demasiado joven ni demasiado viejo, el premio es el mismo.

Materiales:

Caja de clips

3 premios idénticos (eje: dulces)

Duración: Aproximadamente 10 minutos



Temas:

Sirviendo a Dios, Vida Eterna, Salvación

Que hacer en clase:

Antes de la clase, una los clips para formar tres cadenas. Una cadena con 40 clips, la otra con 20 y la tercera usando como 5. En la clase, le preguntará a voluntarios que le ayuden con un proyecto aburrido, y dígales que se les dará un premio. Mientras los voluntarios están trabajando, el resto de la clase puede buscar y leer Mateo 20:1-16. A cada voluntario se le dará una cadena de clips unidos. Despues de que el primer voluntario ha terminado desuniendo la cadena más larga un segundo voluntario sera pedido que desuna la cadena mediana. Cuando los dos estén por terminar, le pedirá al tercer voluntario que desuna la cadena mas corta, cada ves prometiendo el mismo premio. Es muy seguro que el primer y segundo voluntario se quejarán o murmurarán, y eso es parte del plan.

Que decir en la clase:

“Me gustaría que alguien me ayude a hacer un proyecto muy aburrido. Tengo un montón de clips que accidentalmente quedaron unidas. Asi no las puedo usar. Si alguien me ayuda a desunir estos clips, cuando hayas terminado te recompensaré con un gran premio.” Muestreles el dulce y deje que comienze. Cuando este primer niño este casi a la mitad, diga “Tengo otro montón de clips de están unidas, ¿alguien más me quiere aydar? Te daré el mismo premio.” Cuando los primeros dos estén por terminar, diga “Todavía tengo un montoncito pequeño de clips, ¿alguien más me quiere ayudar por el mismo premio?” Cuando todos hayan terminado, pregunte las siguientes preguntas:

1. ¿Cómo te sentiste cuando te ofrecí un gran premio por ayudarme?
2. ¿Cómo te sentiste cuando se le ofreció el mismo premio a la siguiente persona?
3. (al voluntario # 3) ¿Cómo te sentiste al recibir la cadena de clips mas pequeña?
4. ¿Todos ustedes creen que lo que hice fué justo?

Se que no suena justo que alguien que solo hizo un poco de trabajo recibió el mismo premio que los demás que hicieron mucho más. ¿Pero sabian que Jesús dijo que el Reino de los Cielos es como esto? Ven, algunas personas reciben a Cristo cuando son niños. Tienen toda una vida para ser usados por Dios, haciendo cosas como ayudando a otros, orando, o enseñando. Otros no reciben a Cristo hasta que están muy viejos. Ellos tal ves solo tienen poco tiempo para servirle. Recibiendo a Jesús temprano en la vida es como cuando (diga el nombre del primer voluntario) me ayudó El/ella tuvo mucho tiempo para servir. Recibiendo a Cristo mas tarde en la vida es cuando (nombre del seguro y tercer voluntario) me ayudaron. Ellos todavía pueden servir al Señor, pero no por tanto tiempo. Pero, el premio es el mismo para todos los que reciben a Cristo, sin importar cuantos años tengan cuando lo hagan. Ese premio, por su puesto, es la vida eterna con Jesús en el cielo. Asi que recuerda, trabajando duro y sirviendo a Jesús es un privilegio y una alegría que podemos tener como Cristianos, porque sabemos que nuestro premio está por venir.

#### 24. Tomando Atajos

Debemos ser cuidadosos de seguir el estándar de Dios para que no nos deformemos

Materiales:

2 mapas de tesoros

Scissors

Duración: 7 minutos



Temas:

Opciones, Avaricia

Preparación:

Imprima dos copias de las mapas de tesoro. Doble cada mapa a la mitad (largo), y despues otraves a la mitad. El mapa debe estar doblado de tal forma que el tesoro está en una de las esquinas.

Que hacer en clase:

Mientras dice la historia, lentamente cortará las esquinas del mapa que representará el producto del vendedor deshonesto.

Que decir en la clase:

Vamos a suponer que dos vendedores acaban de ser empleados por una compañía llamada 'Mapas de tesoro del mundo viejo.' Los vendedores se llamaban Bob y Fer. Al principio los dos vendedores trabajaban muy duro. Los dos llegaban al trabajo temprano y trabajaban tarde en la noche. Estaban tan dedicados que comían en sus escritorios, mientras continuaban su trabajo. Muy pronto, Bob y Fer tuvieron mucho clientes.

Una noche, después de llegar del trabajo, Fer se preguntó “¿Porque estoy trabajando tanto? Tengo suficientes clientes. Creo que ya no trabajaré tan duro.” El siguiente día, Fer llegó tarde al trabajo. Fer empezó a tomar más y más descansos durante el día y no contestaba todas sus llamadas. Fer se estaba haciendo flojo. Corte una esquina del mapa doblado. Fer empezó a tomar más tiempo para comer y cobrándoselas a la compañía, diciendo que estaba comiendo con clientes, cuando de hecho, solo la mitad lo era. Fer era deshonesto. Corte otra esquina del mapa. El jefe se dió cuenta que las ventas de Fer estaban bajando y le mencionó que ya estaba mucho mas atrasado que el vendedor estrella de la compañía, Bob. Fer empezó a vender cosas baratas muy caras para que pareciera como si estaba ganando mucho dinero para la compañía. Fer empezó a engañar a sus clientes. Corte otra esquina del mapa. Claro que su plan maligno no funcionó y siguió perdiendo clientes. El jefe le habló a Fer a su oficina y le preguntó a Fer que porque seguía perdiendo clientes. Fer pensó un momento después mintió, “Es la culpa de Bob. El me está robando mis clientes.” Seguido el jefe se enteró que era una mentira y lo despidió ahí mismo. Fer también se había convertido en un mentiroso. Corte la última esquina del mapa.

Desdoble las dos mapas de tesoro y levántelas para que todos los niños las puedan ver. Pregúntele a los niños cuál quieren comprar, el mapa completa, o al que le falta muchas piezas.

En nuestra historia de hoy vimos que tan fácil fue deformarse. En otras palabras, perder o arruinar nuestra integridad y reputación. Cuando nos deformamos, nos deformamos ante los hombres y ante Dios. Como cristianos debemos tratar continuamente a seguir las leyes y los mandamientos de Dios. Cuando seguimos a Dios, podemos estar seguros que nuestra reputación esta salvada.

### 25. Varias partes de un cuerpo


Cada parte es importante. Si algo va a funcionar correctamente, cada Cristiano es importante, porque todos son partes de un cuerpo, el cuerpo de Cristo.

Materiales:

Pluma (el que hace click)

Papel para escribir

Duración Aproximadamente: 6 minutos



Temas:

Aceptanza, Servicio, Talentos/ Talentos Espirituales

Que hacer en clase:

Antes de la clase, abre la pluma y quita el resorte, después vuelve a juntar la pluma sin el resorte. Mantén el resorte cerca, donde puedas encontrarlo con facilidad. Durante la clase, le mostrará la pluma a los niños y les preguntará cual es la parte más importante de la pluma. Lo mas probable es que dirán que es la tinta. Después le dará la pluma a uno de los niños y le dirá que escriban en el papel. Encontrarán que en realidad no funciona porque falta una pieza insignificante pero importante, el resorte. Compararás la importancia de tener todas las partes en la pluma para que funcione correctamente con la necesidad de que cada miembro del cuerpo de Cristo haga el trabajo de la Iglesia.

Que decir en la clase:

Estoy seguro de que todos saben lo que es esto. Si, es una pluma. ¿Cual parte crees que es la más importante? Varios de ustedes dijeron que es la tinta, esa es una respuesta común. Veamos que tan útil es esta pluma. Necesito un voluntario que escriba con esta pluma, vamos a ver si funciona correctamente.

Deje que varios niños traten de usar la pluma. Penzarán que algo está roto, o que talvez se dan cuenta de que falta el resorte. Que le regresen la pluma.

Si, la razón por la que no funciona esta pluma es porque falta una parte. Talvez parezca una parte insignificante, pero la pluma no puede funcionar sin eso. Es el resorte. Lo tengo aqui en mi bolsa.

Meta el resorte en la pluma, y deje que varios de los niños verifiquen que si funciona.

Este tipo de pluma necesita que todas sus partes funcionen correctamente. Algunas partes parecen importantes, como la tinta, mientras otros parecen importantes, como el resorte, pero todos son necesarios. En la Iglesia de Cristo, todos los Cristianos son necesarios. Todos tienen sus propósitos. Algunos pueden parecer mas importantes que los otros, pero sin todos, la iglesia no funciona. La Biblia dice, “De hecho, aunque el cuerpo es uno solo, tiene muchos miembros y todos los miembros, no obstante ser muchos, forman un solo cuerpo. Asi sucede con Cristo. Todos fuimos bautizados por un solo Espíritu para consistir un solo cuerpo- ya seamos judíos o gentiles, esclavos o libres-, y a todos se nos dio a beber de un mismo Espíritu.” (1 Cor 12:12-13)