

Fabricación de la corona

La corona de cumpleaños o trabajos manuales se necesita cartón cartulina o cartulina y cinta elástica, caucho o hilo caucho.



-

Se imprime el patrón, se colorea o pinta, se recorta




-


Se mide la cabeza del chico y de esa manera se corta el hilo caucho.



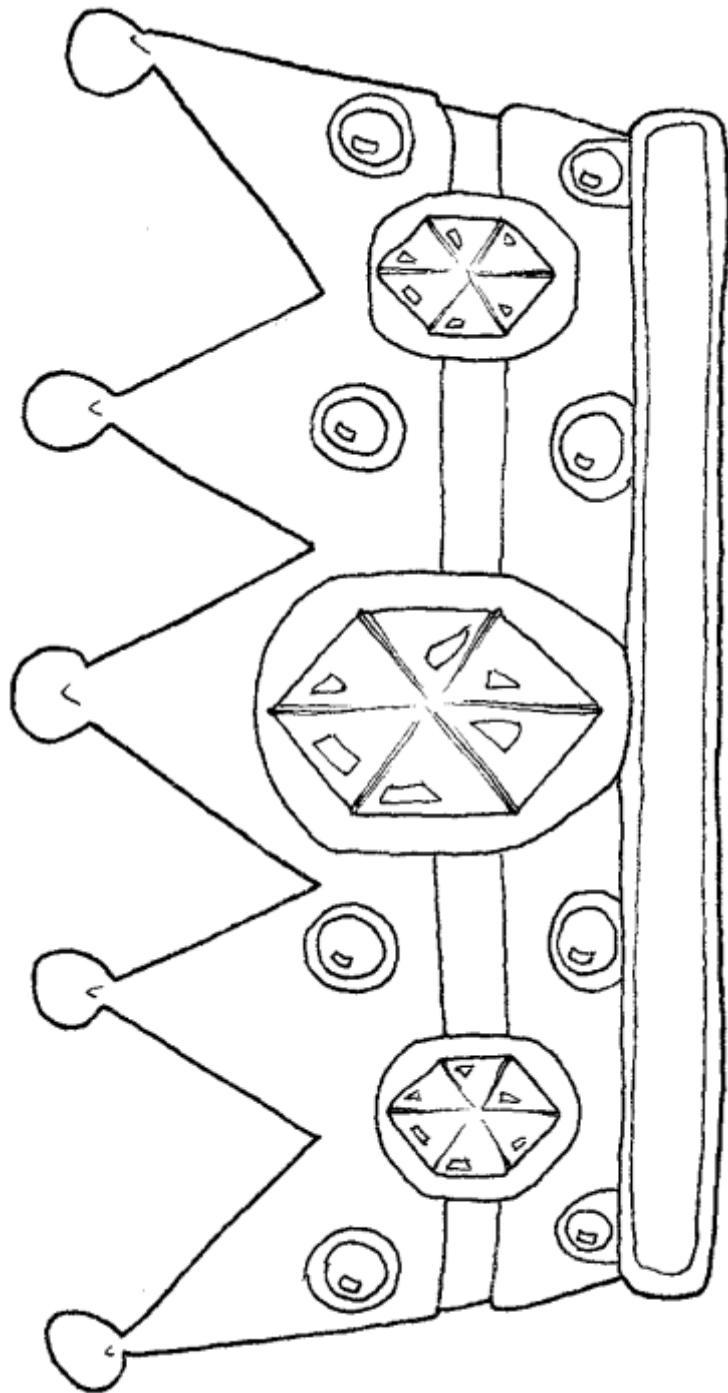
-
Se corta la corona y se le coloca en los dos extremos el hilo caucho y listo.



@Daniel Martínez Bou - WWW.DIBUJOSPARAPINTAR.COM



@Daniel Martínez Bou - WWW.DIBUJOSPARAPINTAR.COM



©Daniel Martínez Bou - WWW.DIBUJOSPARAPINTAR.COM